



**ΠΡΕΣΒΕΙΑ ΤΗΣ ΕΛΛΑΔΟΣ
ΓΡΑΦΕΙΟ ΟΙΚΟΝΟΜΙΚΩΝ & ΕΜΠΟΡΙΚΩΝ ΥΠΟΘΕΣΕΩΝ**

Βερολίνο, 10 Μαρτίου 2010
Αρ. πρωτ. 2152/2084

Προς: ΥΠΕΞ
Δ/ση Β4

Κοιν.: ΥΠΕΞ
- Δ.Γ. ΥΦΥΠΕΞ κ. Μ. Βαρβιτσιώτη
- Γρ. Γ.Γ. ΔΟΣ & ΑΣ
- Γρ. Β' Γεν. Δ/ντού
- Α1, Β1, Β8 Δ/νσεις
- Συνδέσμους & Επιμελητήρια
Γραφεία ΟΕΥ Μονάχου, Ντύσσελντορφ,

Ε.Δ.: Υπ' όψιν κ. Πρέσβεως

Θέμα: Εξέλιξη εμπορικών συναλλαγών Ελλάδος – Γερμανίας κατά το 2009

Σύμφωνα με τα στατιστικά στοιχεία που δημοσίευσε η ΕΣΥΕ, πτώση σημείωσαν όλοι οι δείκτες του διμερούς εμπορίου Ελλάδος - Γερμανίας κατά το 2009.

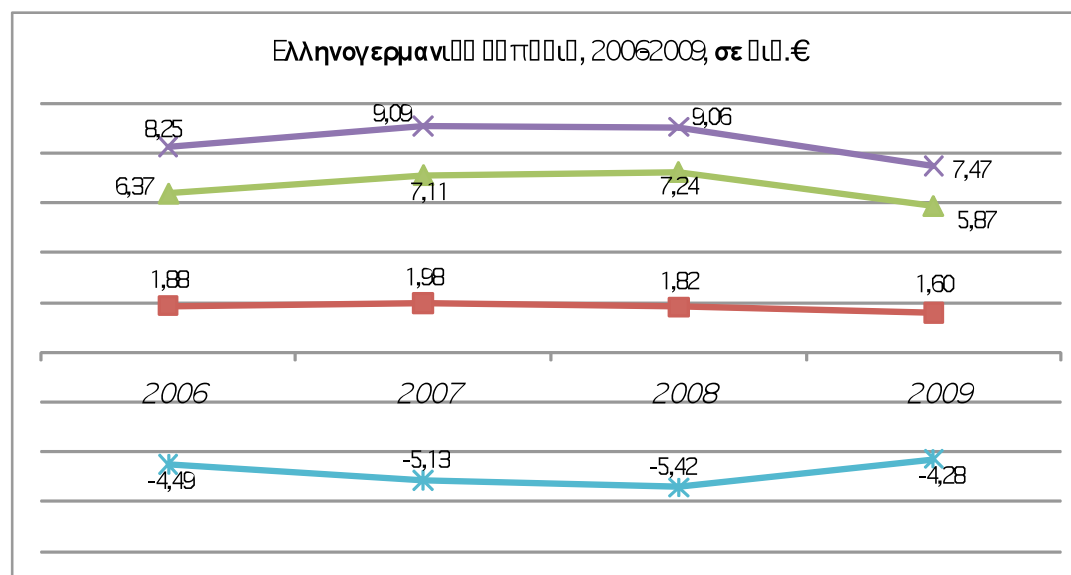
Η Γερμανία επανήλθε στην θέση του καλύτερου αγοραστή ελληνικών προϊόντων ανά τον κόσμο, αφήνοντας στην 2^η θέση την Ιταλία, η οποία πέρυσι την είχε υποσκελίσει.

Οι ελληνικές εξαγωγές προς την Γερμανία υποχώρησαν το 2009 κατά 12,34% και ανήλθαν σε €1,6 δισ. έναντι €1,82 δισ. το 2008 και €1,98 δισ. το 2007.

Ελληνογερμανικό εμπόριο 2006-2009							
σε δι. €	Αξία δι. €				Μεταβολή %		
	2009	2008	2007	2006	2008/09	2007/08	2006/07
Ελληνικά προϊόντα	1.596.583.928	1.821.302.845	1.980.259.847	1.881.271.382	-12,34%	-8,03%	5,26%
Γερμανικά προϊόντα	5.873.685.972	7.238.138.117	7.114.440.477	6.369.246.783	-18,85%	1,74%	11,70%
Όγκος	7.470.269.900	9.059.440.962	9.094.700.324	8.250.518.165	-17,54%	-0,39%	10,23%
Έλλειμμα	-4.277.102.044	-5.416.835.272	-5.134.180.630	-4.487.975.401	-21,04%	5,51%	14,40%

Πηγή: ΕΣΥΕ, Επεξεργασία: Γραφείο Ο.Ε.Υ. Βερολίνου

Η πτώση όλων των παραμέτρων του διμερούς εμπορίου αποδίδεται στις συνέπειες της οικονομικής κρίσης στις δύο χώρες. Οι οικονομίες Ελλάδος και Γερμανίας και των δύο χωρών παρουσίασαν συρρίκνωση το 2009, με πτώση του ΑΕΠ κατά 6% στην Γερμανία και περί το 2% στην Ελλάδα, με αποτέλεσμα τον σημαντικό περιορισμό των καταναλωτικών δαπανών και των επενδυτικών δραστηριοτήτων που οδήγησαν σε πτώση των εμπορικών ροών.



Οι **γερμανικές εξαγωγές** προς την χώρα μας υποχώρησαν σε μεγαλύτερο βαθμό εν συγκρίσει προς τις ελληνικές εξαγωγές προς την Γερμανία. Το 2009 μειώθηκαν κατά 18,85% σε €5,78 δισ., εν συγκρίσει με €7,24 δισ. το 2008 και €7,11 δισ. το 2007.

Ο **όγκος διμερούς εμπορίου** μειώθηκε κατά 17,54% σε €7,47 δισ. από €9,06 δισ. το 2008 και €9,09 δισ. το 2007. Λόγω της μεγαλύτερης μείωσης των γερμανικών εξαγωγών, το **έλλειμμα** εις βάρος της χώρας μας το 2009 σημείωσε βελτίωση καθώς συρρικνώθηκε κατά 21,04% σε €4,28 δισ. εν συγκρίσει προς €5,42 δισ. το 2008 και €5,13 δισ. το 2007.

Οι σημαντικότερες κατηγορίες των εξαγωγών μας ήταν κατά σειρά οι εξής:

- φάρμακα (αξία €325 εκ., μερίδιο 20,3% επί των συνολικών εξαγωγών μας)
- πλεκτά ενδύματα (αξία €150 εκ., μερίδιο 9,4%)
- τα παρασκευασμένα τρόφιμα από φρούτα και λαχανικά (αξία €132 εκ., μερίδιο 8,3%)
- φρούτα (αξία €106 εκ., μερίδιο 6,6%)
- προϊόντα αλουμινίου (αξία €88 εκ., μερίδιο 5,5%)
- μηχανές ήχου και εικόνας. Περιλαμβάνεται ο ηλεκτρολογικός εξοπλισμός (αξία €87 εκ., μερίδιο 5,4%)
- γαλακτοκομικά προϊόντα και κυρίως τυρί φέτα (αξία €72 εκ., μερίδιο 4,5%)
- λαχανικά (αξία €57 εκ., μερίδιο 3,6%)
- ποτά (αξία €51 εκ., μερίδιο 3,2%)
- λέβητες, μηχανές, συσκευές (αξία €45 εκ., μερίδιο 2,8%)

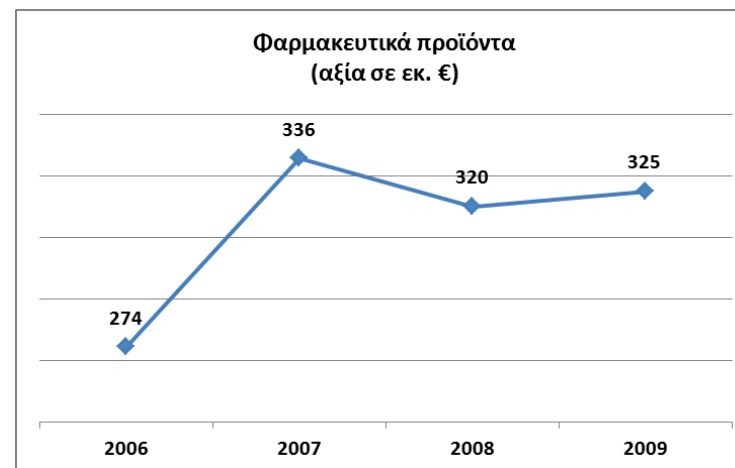
Αν απομονώσουμε τις σημαντικότερες κατηγορίες εξαγωγών με αξία άνω των €10 εκ., διαπιστώνουμε ότι την μεγαλύτερη ποσοστιαία **αύξηση** είχαν τα ιχθυηρά (τσιπούρα, λαβράκι) με +37,2%, τα παρασκευάσματα δημητριακών με +12,3% και τα γαλακτοκομικά προϊόντα (φέτα) με +4,1.

Την μεγαλύτερη ποσοστιαία **πτώση** είχαν τα εμπιστευτικά προϊόντα (στρατιωτικός εξοπλισμός) με -53%, οι μηχανές ήχου και εικόνας, όπου περιλαμβάνει το ηλεκτρολογικό υλικό, με -44,4% και οι συσκευές φωτογραφίας και κινηματογραφίας με -43,7%.

Αναλυτικά στοιχεία ανά διψήφια δασμολογική κατηγορία για το σύνολο των εξαγωγών δίδονται στον συνημμένο Πίνακα 1. Οι κυριότερες υποκατηγορίες βάσει αξίας και οκταψήφιο δασμολογικό κωδικό παρουσιάζονται στον συνημμένο Πίνακα 2.

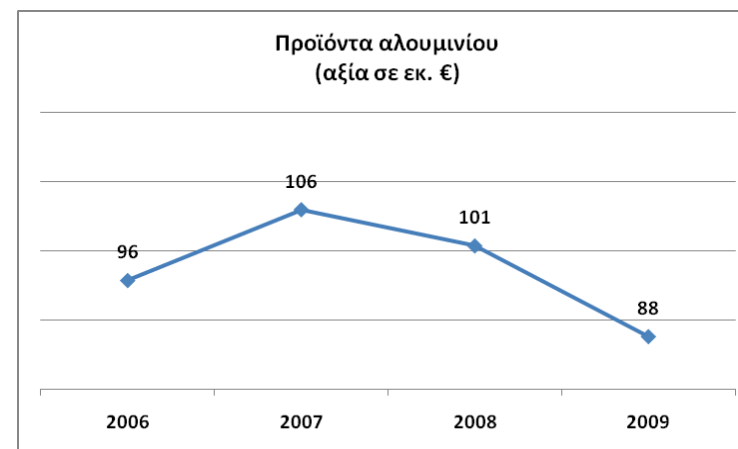
Φάρμακα

Με αξία εξαγωγών 325 εκ. και αύξηση 1,5% από το 2008 έχουν σταθεροποιηθεί την τελευταία τριετία στο επίπεδο αυτό. Αποτελούνται ως επί το πλείστον από προϊόντα των οποίων τα αποκλειστικά δικαιώματα παρασκευής έχουν εκπνεύσει ή από φάρμακα γνωστών πολυεθνικών τα οποία οι ελληνικές φαρμακαποθήκες συσκευάζουν εκ νέου και στην συνέχεια μεταπωλούν σε Γερμανούς εισαγωγείς.



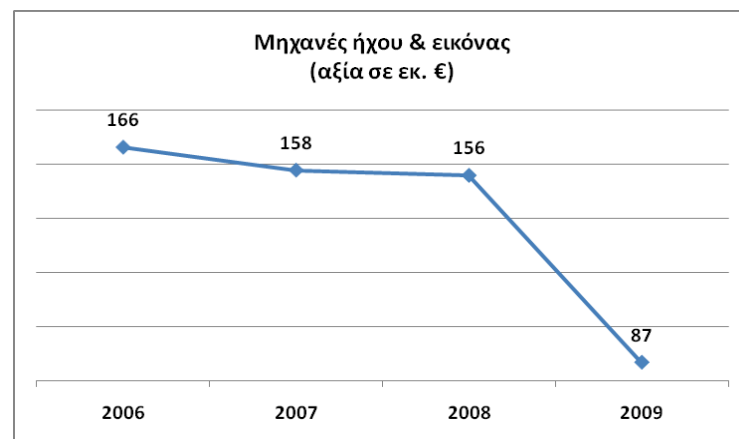
Προϊόντα αλουμινίου

Για τρίτη συνεχόμενη χρονιά σημειώνουν πτώση, πέφτοντας σε €88 εκ. το 2009. Η καλύτερη επίδοση σημειώθηκε το 2007 με αξία εξαγωγών €106 εκ. Αφορούν κυρίως προφίλ αλουμινίου και αρχιτεκτονικό προφίλ.



Μηχανές ήχου και εικόνας

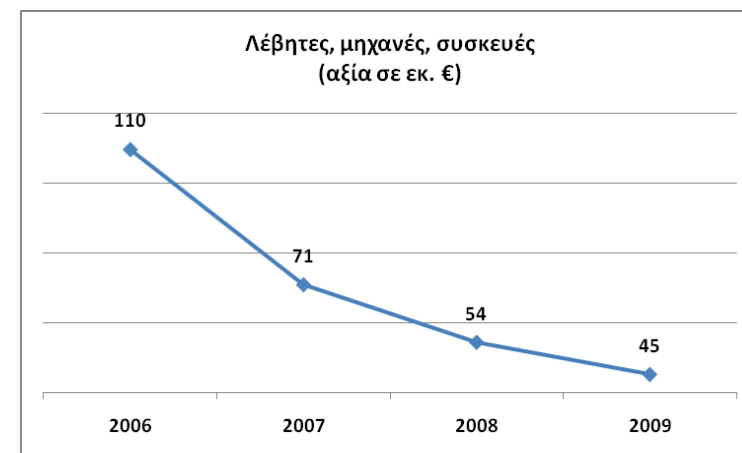
Σημειώνουν σημαντική πτώση και κινούνται πτωτικά από το 2006 έως σήμερα. Με αξία €87 εκ. το 2009 οι εξαγωγές μας έχουν πέσει περίπου στο 50% του επιπέδου του 2006. Στην κατηγορία αυτή περιλαμβάνεται και ο ηλεκτρολογικός εξοπλισμός.



Λέβητες, μηχανές, συσκευές

Η κατηγορία αυτή διατηρεί την πτωτική τάση με υποδιπλασιασμό των εξαγωγών την τελευταία τετραετία. Το 2009 οι εξαγωγές μας μειώθηκαν στα €45 εκ.

Σε αυτήν περιλαμβάνονται κυρίως συστήματα μετάδοσης της κίνησης και ψυγεία.

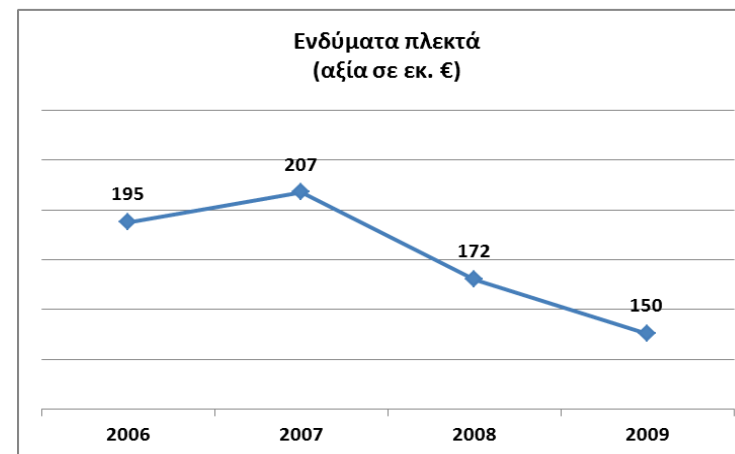


Ενδύματα

Ενδύματα πλεκτά

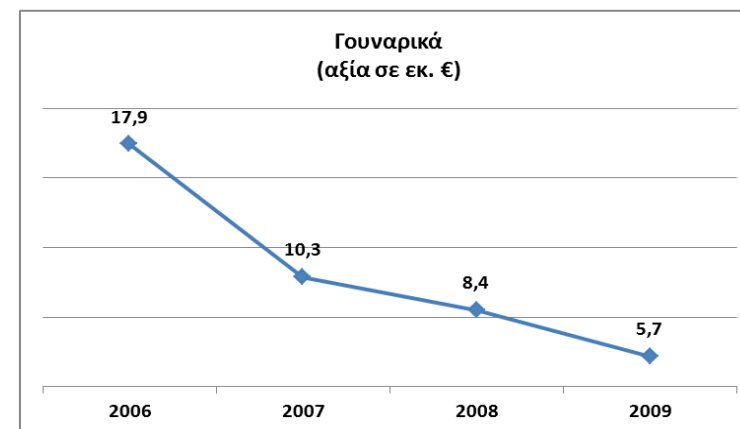
Με αξία εξαγωγών €150 εκ. το 2009 και πτώση κατά 12,6% από το 2008 βρίσκονται σε πτωτική πορεία την τελευταία 3ετία. Αποτελούνται κυρίως από γυναικεία πλεκτά φορέματα και μπλούζες και ακολουθούν τα t-shirts.

Πτωτική πορεία έχουν, επίσης, τα μη πλεκτά ενδύματα με αξία εξαγωγών €10,3 εκ. το 2009 και μείωση κατά 23,2% από το 2008.



Γουναρικά

Τα γουναρικά ακολουθούν, επίσης, σαφή πτωτική τάση. Με εξαγωγές ύψους €5,7 εκ. το 2009 και μείωση κατά 31,9% από το 2008 ακολουθούν καθοδική πορεία από το 2006, όταν είχαμε εξαγωγές ύψους €17,9 εκ.

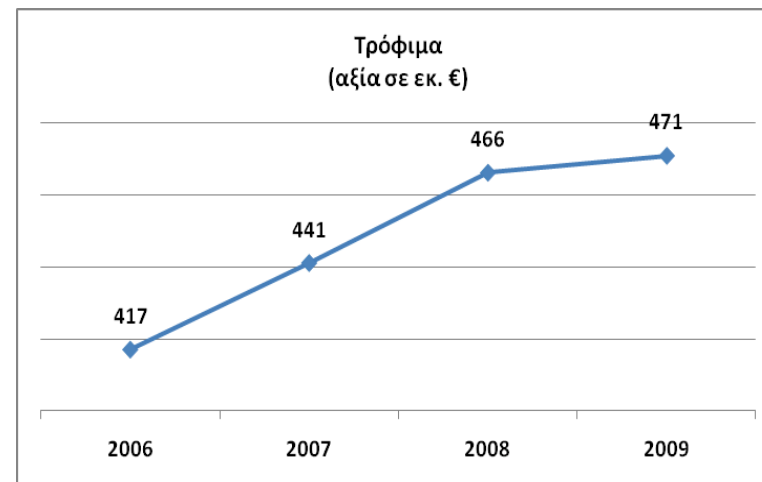


Τρόφιμα

Η κατηγορία των τροφίμων, στην οποία περιλαμβάνουμε τα προϊόντα αγροτικής παραγωγής, χωρίς όμως τα ποτά, αποτελεί την πιο ελπιδοφόρα παράμετρο των ελληνικών εξαγωγών προς την Γερμανία. Βρίσκεται σε σαφή ανοδική τάση την τελευταία τετραετία.

Η κρίση προκάλεσε επιβράδυνση της αύξησης, όχι όμως υποχώρηση των εξαγωγών μας. Το 2009 οι εξαγωγές τροφίμων ανήλθαν σε €471 εκ. ή αύξηση κατά 1% έναντι του 2008.

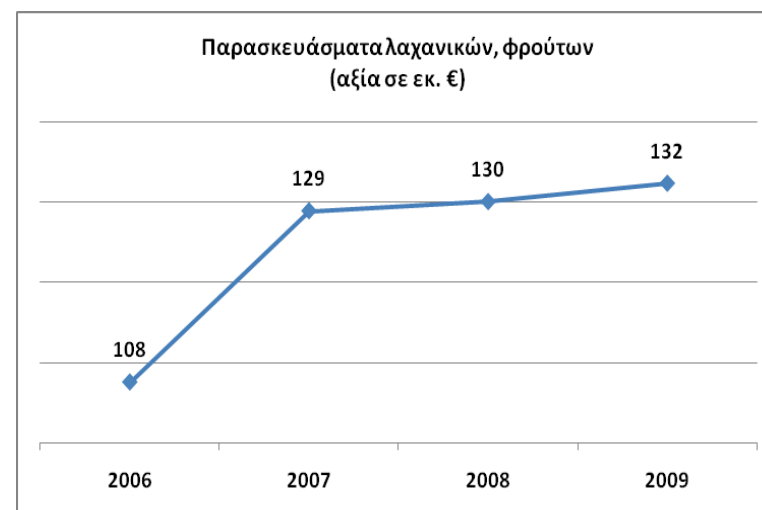
Οι κυριότερες κατηγορίες εξαγωγών μας στα τρόφιμα έχουν ως εξής:



Παρασκευάσματα λαχανικών, φρούτων

Σε σταθερή ανοδική τάση, έφθασαν τα €132 εκ. το 2009, αύξηση κατά 1,8% έναντι του 2008.

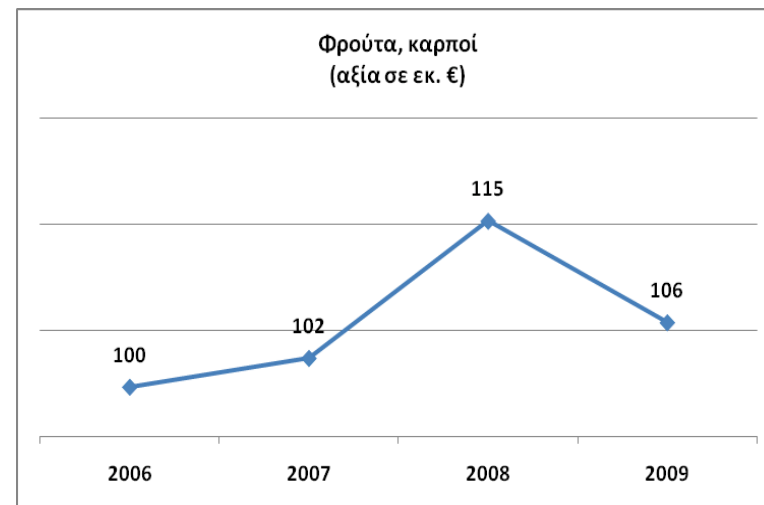
Περίπου το 60% του συνόλου αφορά συσκευασμένα ροδάκινα, ενώ έπονται οι συσκευασμένες ντομάτες και οι ελιές.



Νωπά φρούτα

Οι εξαγωγές μας έφθασαν τα €106 εκ. το 2009 σημειώνοντας πτώση κατά 8,3% έναντι του 2008.

Κυριότερα εξαγωγίμα προϊόντα είναι τα σταφύλια με αξία €35,2 εκ. (αύξηση κατά 2,3%), τα γλυκά πορτοκάλια με €11,9 εκ. (+59,1%) και τα βερούκοκα με €7,9 εκ. (-39,2%).

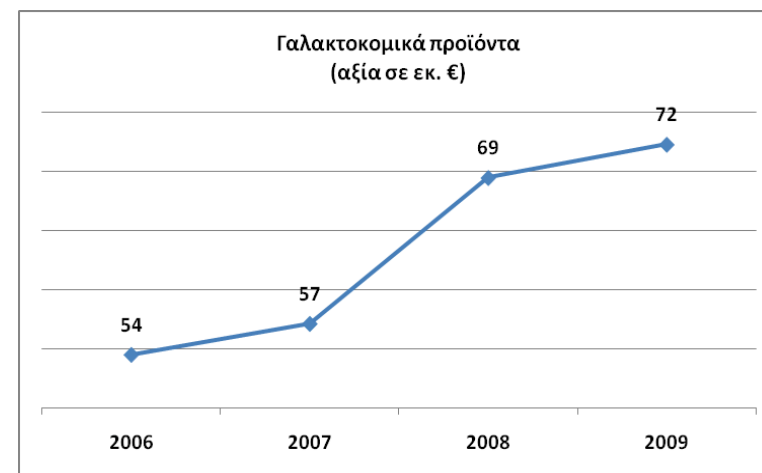


Γαλακτοκομικά

Εξελισσεται πολύ ικανοποιητικά, καθώς βρίσκεται σε ανοδική τάση από το 2006 έως σήμερα. Το 2009 η αξία εξαγωγών μας έφθασε τα €72 εκ. ή αύξηση κατά 4,1% έναντι του 2008.

Κυριότερο προϊόν είναι οι εξαγωγές **φέτας** που αντιπροσωπεύουν αξία €50,1 εκ. ή ποσοστό αύξησης 12,8% έναντι του 2008. Η φέτα φαίνεται ότι έχει επωφεληθεί της προστασίας της επωνυμίας, με τις ελληνικές εταιρείες να αυξάνουν την παρουσία τους στα ράφια των αλυσίδων διατροφής, συχνά όμως υπό την ιδιωτική ετικέττα της αλυσίδας. Μέσω αυτού του καναλιού διάθεσης, το προϊόν διατίθεται συνήθως σε συσκευασίες έως 200 γραμμαρίων.

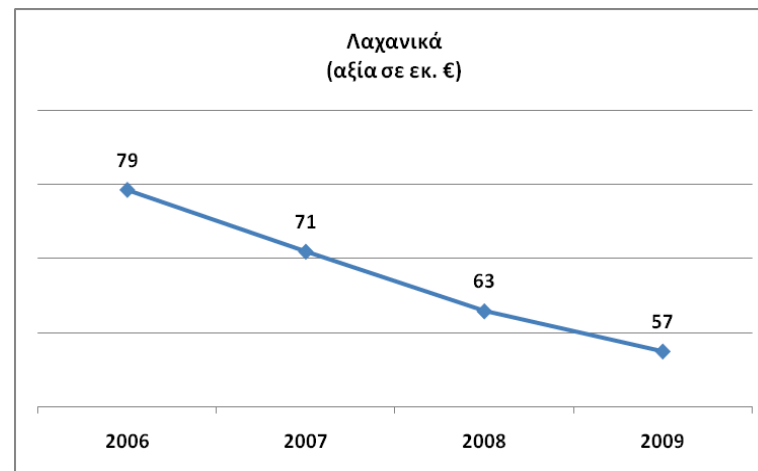
Τα γιαούρτια με εξαγωγές €3,04 εκ. το 2009 σημειώνουν στασιμότητα έναντι του 2008.



Λαχανικά

Το 2009 οι εξαγωγές μας ανήλθαν σε €57 εκ., με πτώση κατά 8,6% έναντι του 2008. Παραμένουν σε πτωτική πορεία από το 2006.

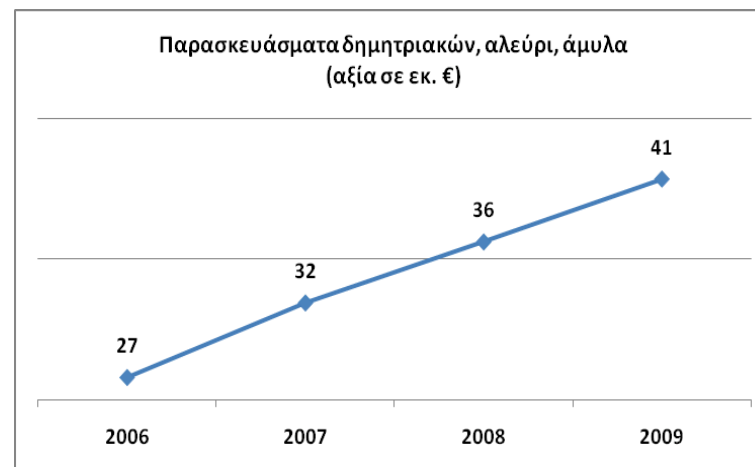
Κυριότερα εξαγόμενα προϊόντα είναι τα σπαράγγια με συνολικές εξαγωγές €24 εκ. το 2009, σε πτώση όμως έναντι του 2008 κατά 29,4%. Έπονται τα αγγούρια με €10,3 εκ. και αύξηση κατά 54,6% και τα μείγματα λαχανικών με €7,1 εκ. και αύξηση κατά 20,7%.



Παρασκευάσματα δημητριακών

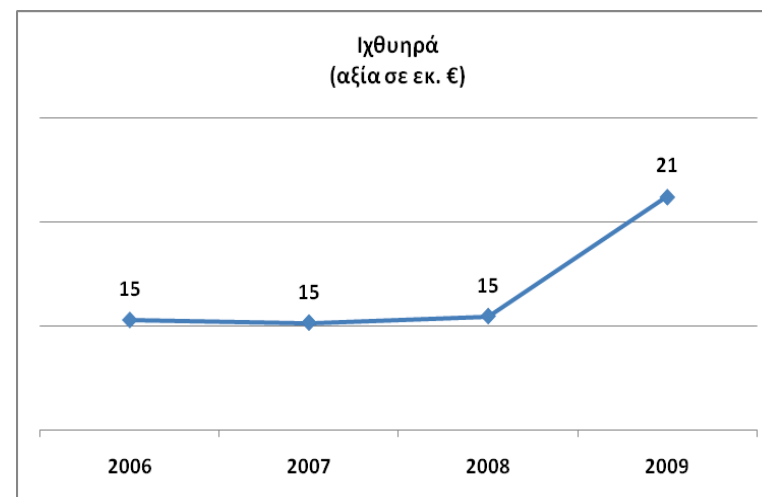
Σε διαρκή ανοδική τάση, οι εξαγωγές μας έφθασαν τα €41 εκ. το 2009, με αύξηση κατά 12,3% έναντι του 2008.

Κυριότερα προϊόντα είναι τα μείγματα και ζυμάρια για την παρασκευή προϊόντων αρτοποιίας ή ζαχαροπλαστικής με €21 εκ. ή αύξηση κατά 27,1% έναντι του 2008.



Ιχθυηρά

Στο σύνολό της η κατηγορία εμφανίζει στασιμότητα κατά την περίοδο 2006-2008 και σημαντική αύξηση το 2009. Οι εξαγωγές μας έφθασαν τα €21 εκ. με αύξηση κατά 37,2%.



Η κατηγορία περιλαμβάνει τα προϊόντα ιχθυοκαλλιεργειών με σημαντική εξαγωγική δυναμική, την τσιπούρα και το λαβράκι. Και τα δύο είδη βρίσκονται σε ανοδική πορεία τα τελευταία έτη και ακόμη είναι σαφές ότι δεν έχουν εξαντλήσει τις δυνατότητες ανόδου.

		2009	2008	Μεταβολή 2009/08
Δασμ. κλάση	Σύνολο	21.214.037	15.463.212	37,19%
03.02.69.95	Τσιπούρα	10.979.740	6.167.342	78,03%
03.02.69.94	Λαβράκι	3.524.640	2.992.609	17,78%
03.05.49.45	Πέστροφες	1.438.332	1.722.217	-16,48%

Οι εξαγωγές τσιπούρας ανήλθαν σε €11 εκ. το 2009 σημειώνοντας αύξηση κατά 78% έναντι του 2008. Οι εξαγωγές λαβρακίου ανήλθαν σε €3,5 εκ. το 2009 με αύξηση κατά 17,8% έναντι του 2008.

Μείωση κατά 16,5% εμφάνισαν οι εξαγωγές πέστροφας σε €1,44 εκ. το 2009.

Ποτά

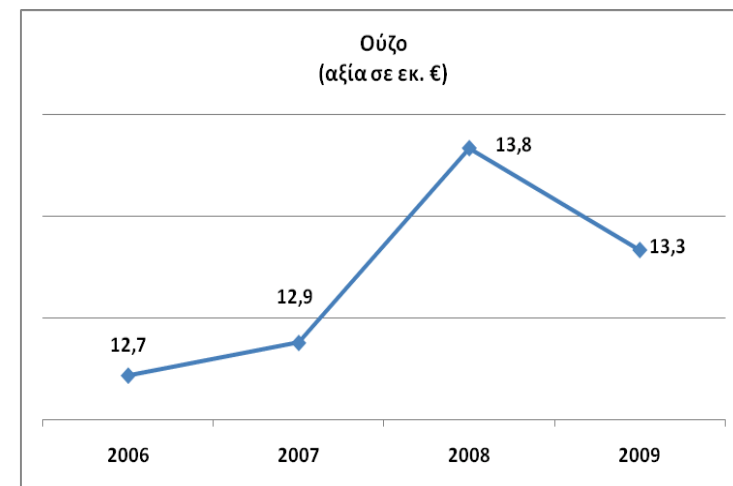
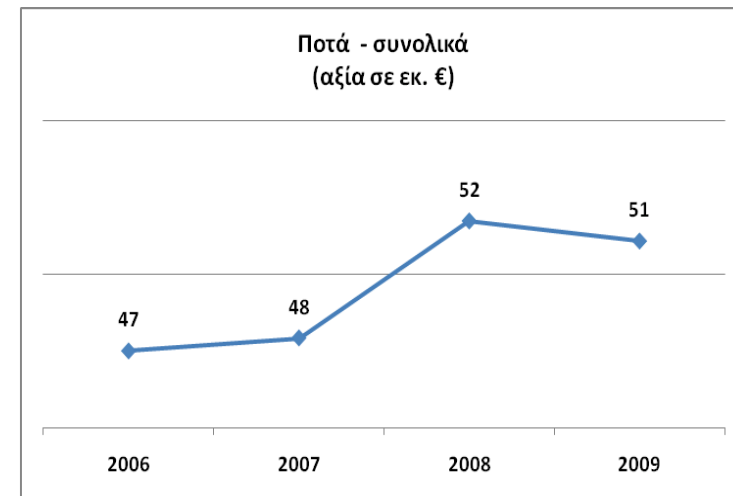
Στο σύνολό της η κατηγορία αυτή βρίσκεται σε ανοδική τάση κατά την τετραετία 2006-2009, με μικρή κάμψη όμως το 2009 κατά 1,27% λόγω της οικονομικής κρίσης.

Ο Προϊστάμενος, κ.α.α.

Διονύσης Πρωτοπαπάς
Σύμβουλος Ο.Ε.Υ. Α΄

Ούζο

Το 2009 ανεκόπη η ανοδική πορεία των εξαγωγών ούζου στην Γερμανία, καθώς σημειώθηκε πτώση της αξίας κατά 3,62% σε €13,36 εκ. και της ποσότητας κατά 4,38%.



	2009	2008	2007	2009/08 μεταβολή %
Ούζο (αξία σε €)	13.335.703	13.836.090	12.878.862	-3,62%
Ούζο (ποσότητα)	15.289.640	15.989.544	15.648.485	-4,38%

Αποστάγματα

Πτώση σημείωσαν και τα αποστάγματα (εκτός ούζου) κατά 31,09% σε €4,5 εκ. το 2009 έναντι του €6,5 εκ. το 2008.

Αξία 00 00.€	2009	2008	2007	2009/08 μεταβολή %
Αποστάγματα εκτός ούζου, σύνολο	4.484.553	6.507.462	5.805.414	-31,09%

22.08.90.41	Ούζο	13.335.708	13.836.090	12.878.862	-3,62%	15.289.640	15.989.544	15.648.485	-4,38%
		2.009	2.008	2.007					
	Αποστάγματα εκτός ούζου, σύνολο	4.484.553	6.507.462	5.805.414	-31,09%	2.094.004	3.357.638	3.361.951	-37,63%
22.08.20.29	Αποστάγματα από κρασί ή τσίπουρα, έως	3.955.080	5.376.379	5.014.337	-26,44%	1.804.657	2.596.378	2.464.439	-30,49%
22.08.20.89	Αποστάγματα από κρασί ή τσίπουρα, άνω	454.277	1.002.818	659.805	-54,70%	276.680	741.879	877.119	-62,71%
22.08.20.12	Αποστάγματα, λοιπά	75.196	128.265	131.272	-41,37%	12.667	19.381	20.398	-34,64%
	Λοιπά οινοπνευματώδη, σύνολο	3.497.269	2.843.741	1.683.688	22,98%	2.880.397	2.372.765	1.589.839	21,39%
22.08.90.78	Άλλα οινοπνευματώδη ποτά (άνω των 2λ.)	558.844	1.085.330	1.133.514	-48,51%	726.084	1.160.050	1.088.267	-37,41%
22.08.90.69	Άλλα οινοπνευματώδη ποτά	1.622.245	1.015.312	425.195	59,78%	1.410.901	969.414	424.082	45,54%
22.08.70.10	Λικέρ, έως 2λ.	1.316.180	257.281	124.975	411,57%	743.462	160.263	77.490	363,90%
22.08.30.82	Ουίσκυ	0	485.818	0	-100,00%	0	83.088	0	-100,00%
	Μπίρα από βύνη, σύνολο	279.227	453.947	166.962	-38,40%	275.616	622.592	183.339	-55,73%
22.03.00.01	Σε φιάλες με περιεχόμενο που δεν υπερβαί	214.921	158.680	129.436	35,44%	195.442	142.968	132.004	36,70%
22.03.00.09	Σε δοχεία με περιεχόμενο που δεν υπερβαί	53.564	288.685	32.978	-81,45%	53.864	463.334	39.455	-88,37%
22.03.00.10	Σε δοχεία με περιεχόμενο που υπερβαίνει	10.742	6.582	4.548	63,20%	26.310	16.290	11.880	61,51%
	Νερά, σύνολο	1.973.728	2.089.116	2.030.602	-5,52%	10.224.127	10.956.897	11.183.181	-6,69%
22.01.10.11	Φυσικά μεταλλικά νερά, χωρίς CO2	1.201.910	1.259.301	1.193.928	-4,56%	7.291.248	7.717.901	7.766.132	-5,53%
22.01.10.19	Φυσικά μεταλλικά νερά, με CO2	305.320	349.105	364.860	-12,54%	1.118.532	1.390.128	1.228.855	-19,54%
22.01.90.00	Άλλα νερά	242.211	237.428	261.902	2,01%	1.374.257	1.433.568	1.660.177	-4,14%
22.02.10.00	Νερά με προσθήκη ζάχαρης ή άλλων γλυκ	77.019	99.482	108.783	-22,58%	257.870	261.339	384.245	-1,33%
22.02.90.10	Άλλα νερά	147.268	143.800	101.129	2,41%	182.220	153.961	143.772	18,35%
	Ξύδι, σύνολο	931.578	1.277.294	1.683.224	-27,07%	2.897.549	3.775.351	5.758.749	-23,25%
22.09.00.19	Ξύδι από κρασί, άνω των 2λ.	483.484	1.196.923	1.283.355	-59,61%	1.401.070	3.516.039	4.320.674	-60,15%
22.09.00.99	Υποκατάστατα ξιδιού, άνω των 2λ.	448.094	80.371	399.865	457,53%	1.496.479	259.312	1.438.075	477,10%

Οίνος

Συνολικά οι εξαγωγές ελληνικού οίνου στην γερμανική αγορά αυξήθηκαν κατά 7,54% το 2009 έναντι του 2008 σε €26,5 εκ. Σε ποσοτικούς όρους η αύξηση ήταν μεγαλύτερη. Ανήλθε σε 10,35%.

Οι οίνοι ΟΠΑΠ σημείωσαν σημαντική αύξηση κατά 18,80% ως προς την αξία και κατά 7,52% ως προς την ποσότητα, γεγονός που υποδηλώνει αύξηση της μέσης αξίας ανά φιάλη. Οι εξαγωγές οίνων ΟΠΑΠ ανήλθαν το 2009 σε €5,7 εκ.

Μικρότερη αύξηση κατά 4,14% σε αξία και 11,64% σε ποσότητα σημείωσαν οι οίνοι που δεν έχουν τον χαρακτήρα ΟΠΑΠ. Η αξία των εξαγωγών τους έφθασε τα €16,5 εκ.

Οι ερυθροί οίνοι εξακολουθούν να αποτελούν την πλειοψηφία των εξαγομένων οίνων.

Οι αφρώδεις ή υπό πίεση οίνοι σημείωσαν αύξηση κατά 7,45% ως προς την αξία και 3,88% ως προς την ποσότητα. Η αξία τους το 2009 ανήλθε σε €4,37 εκ.

Μπύρα

Οι εξαγωγές μπίρας υποχώρησαν κατά 38,5% ως προς την αξία και 55,73% ως προς την ποσότητα. Η αξία τους ανήλθε σε €279 χιλ.

Νερό

Πτώση σημείωσαν και οι εξαγωγές νερού κατά 5,52% ως προς την αξία και 6,69% ως προς την ποσότητα. Η αξία τους ανήλθε το 2009 σε €1,97 εκ.

Εξαγωγές οίνου									
Δασμ.κατ/ρία	Περιγραφή	Αξία σε €				Ποσότητα			
		2009	2008	2007	2009/08 μεταβολή %	2009	2008	2007	2009/08 μεταβολή %
22	Ποτά, σύνολο	51.077.012	51.731.046	47.922.778	-1,26%	49.517.845	51.472.151	53.315.713	-3,80%
	Κρασιά συνολικά	26.517.353	24.658.970	23.619.409	7,54%	15.826.053	14.342.223	15.527.725	10,35%
	Κρασιά ΟΠΑΠ (όχι αφρώδη ή υπό πίεση), σύνολο	5.702.469	4.800.034	4.494.617	18,80%	2.430.782	2.260.696	2.759.146	7,52%
	Μερίδιο κρασιών ΟΠΑΠ επί συνόλου	21,50%	19,47%	19,03%	-	15,36%	15,76%	17,77%	-
	Κρασιά άλλα από τα ΟΠΑΠ (όχι αφρώδη ή υπό πίεση), σύνολο	16.467.928	15.813.508	16.337.248	4,14%	10.415.377	9.329.467	11.082.871	11,64%
	Μερίδιο κρασιών άλλων από τα ΟΠΑΠ επί συνόλου	62,10%	64,13%	69,17%	-	65,81%	65,05%	71,37%	-
	Κρασιά αφρώδη ή υπό πίεση, σύνολο	4.346.956	4.045.428	2.787.544	7,45%	2.979.894	2.868.684	1.846.364	3,88%
	Μερίδιο κρασιών αφρωδών ή υπό πίεση επί συνόλου	16,39%	16,41%	11,80%	-	18,83%	20,00%	11,89%	-
22.04.10.19	Κρασιά αφρώδη, όχι ΟΠΑΠ	2.271.829	1.964.341	780.379	15,65%	1.843.575	1.576.488	606.773	16,94%
22.04.10.99	Κρασιά αφρώδη, όχι ΟΠΑΠ	0	62.881	0	-100,00%	0	37.240	0	-100,00%
22.04.21.10	Κρασιά άλλα από τα αφρώδη, υπό πίεση	11.175	114.389	89.429	-90,23%	3.130	7.893	21.046	-60,34%
22.04.21.12	Κρασιά λευκά ΟΠΑΠ Μπαρντώ	39.727	12.455	0	-	6.736	2.216	0	-
22.04.21.38	Κρασιά λευκά, ΟΠΑΠ, έως 13 % vol, έως 2lt.	690.082	11.249	439.672	6034,61%	232.346	3.466	249.728	6603,58%
22.04.21.42	Κρασιά ερυθρά ΟΠΑΠ, έως 13 % vol, έως 2lt.	1.989	582.046	0	-	882	240.482	0	-
22.04.21.78	Κρασιά ερυθρά ΟΠΑΠ, έως 13 % vol, έως 2lt.	3.778.334	3.339.716	2.767.114	13,13%	1.806.199	1.629.562	1.529.370	10,84%
22.04.21.79	Κρασιά λευκά, όχι ΟΠΑΠ, έως 13 % vol, έως 2lt.	8.056.481	6.784.382	6.207.898	18,75%	5.518.807	4.249.263	4.593.774	29,88%
22.04.21.80	Κρασιά ερυθρά, όχι ΟΠΑΠ, έως 13 % vol, έως 2lt.	6.427.308	7.040.857	8.488.529	-8,71%	3.952.914	4.473.776	5.950.242	-11,64%
22.04.21.81	Κρασιά λευκά, ΟΠΑΠ, 13%-15% vol	5.375	730	2.206	-	1.479	201	662	-
22.04.21.82	Κρασιά λευκά, ΟΠΑΠ, 13%-15% vol	620.385	440.363	769.085	40,88%	193.599	137.372	619.343	40,93%
22.04.21.83	Κρασιά ερυθρά ΟΠΑΠ, 13%-15% vol	566.577	413.475	516.540	37,03%	189.541	130.773	199.387	44,94%
22.04.21.84	Κρασιά μεταξύ 13%-15% vol, όχι ΟΠΑΠ	260.779	191.490	43.706	36,18%	494.041	81.690	26.094	504,78%
22.04.21.85	Κρασιά ερυθρά, όχι ΟΠΑΠ, 13%-15% vol	940.751	808.443	766.930	16,37%	122.831	107.031	114.656	14,76%
22.04.21.88	Κρασιά Σάμος και Μοσχάτο Λημνου, 15%-18% vol	151.021	287.229	273.937	-47,42%	38.525	94.101	101.152	-59,06%
22.04.21.94	Κρασιά άλλα, 15%-18% vol	442.748	483.257	331.093	-8,38%	209.354	225.361	179.892	-7,10%
22.04.21.98	Κρασιά μεταξύ 18%-22% vol, όχι ΟΠΑΠ	188.840	217.850	225.155	-13,32%	78.905	98.245	117.061	-19,69%
22.04.29.10	Κρασιά υπό πίεση	59.365	77.099	1.872	-23,00%	13.927	21.621	156	-
22.04.29.18	Κρασιά υπό πίεση λευκά, έως 13% vol	402.103	437.614	155.665	-8,11%	303.803	454.440	134.447	-33,15%
22.04.29.58	Κρασιά υπό πίεση ερυθρά, έως 13% vol	1.377.561	1.180.422	1.549.358	16,70%	645.264	579.075	883.825	11,43%
22.04.29.65	Κρασιά υπό πίεση λευκά, ΟΠΑΠ, έως 13% vol	45.831	46.594	55.409	-1,64%	52.712	49.191	62.480	7,16%
22.04.29.75	Κρασιά υπό πίεση ερυθρά ΟΠΑΠ, έως 13% vol	73.180	76.406	94.433	-4,22%	63.868	66.820	97.474	-4,42%
22.04.29.77	Κρασιά υπό πίεση, μεταξύ 13%-15% vol, ΟΠΑΠ, λευκά	11.167	1.522	2.743	633,71%	1.974	133	294	1384,21%

Πηγή: ΕΣΥΕ, Επεξεργασία: Γραφείο Ο.Ε.Υ. Βερολίνου

Πίνακας 1

Ελληνικό εμπορικό έργο 2006-2009												
Κεφ. Περιγραφή	Αξία σε €					Μεταβ. % 2009/08	Ποσότητα				Μεταβ. % 2009/08	Μερίδιο 2009 ως ποσοστό του %
	2009	2008	2007	2006	2009		2008	2007	2006			
30 Φαρμακευτικά προϊόντα	1.596.565.937	1.821.302.845	1.960.259.847	1.868.422.764	-12,34%	1.033.331.246	1.184.079.362	1.413.876.360	1.294.849.750	-12,73%		
61 Ενδύματα ποικίλων ειδών	324.816.557	319.930.375	335.508.619	274.254.141	1,53%	5.949.319	4.228.899	4.051.402	105274347	40,68%	20,34%	
20 Παρασκευάσματα ομοιοπαθειών, ομοιοπαθειών	150.387.624	172.022.702	206.936.163	195085003	-12,58%	5.928.355	6.926.573	8.001.335	7666213	-14,41%	9,42%	
8 Φρούτα, ομοιοπαθειών	132.337.086	130.054.179	128.908.331	107555419	1,76%	108.286.824	112.171.909	125.810.923	120980637	-3,46%	8,29%	
76 Αργίλλοι (ομοιοπαθειών) ομοιοπαθειών	105.732.810	115.331.702	102.358.695	99637392	-8,32%	124.724.452	107.121.279	102.358.695	117660473	16,43%	6,62%	
65 Μηχανές ομοιοπαθειών	87.657.229	100.726.543	105.945.949	95736167	-12,98%	38.591.510	31.450.810	33.845.190	32659318	22,70%	5,49%	
4 Γαλακτοκομικά προϊόντα	86.661.255	155.890.904	157.825.026	166321727	-44,41%	11.989.240	15.088.009	15.355.136	10175989	-20,27%	5,43%	
7 Λαχανικά	72.303.242	69.483.993	57.110.649	54489542	4,06%	17.942.880	17.878.107	17.648.683	17223023	0,36%	4,53%	
22 Ποτά	57.494.253	62.909.920	70.958.273	79292893	-8,61%	31.561.316	34.878.016	39.628.710	41607067	-9,51%	3,60%	
84 Λέβητες, ομοιοπαθειών, ομοιοπαθειών	51.077.012	51.731.046	47.922.773	47497975	-1,26%	49.517.845	51.472.151	53.315.713	52569120	-3,80%	3,20%	
19 Παρασκευάσματα ομοιοπαθειών, ομοιοπαθειών	45.167.887	54.405.536	70.948.547	109754457	-16,98%	9.381.284	12.191.912	70.948.543	14396496	-23,05%	2,83%	
99 Εμπλεκόμενα	40.689.536	36.220.433	31.889.086	26594571	12,34%	22.893.562	18.212.880	17.533.658	15154976	25,70%	2,55%	
39 Πλαστικά προϊόντα	31.175.101	66.368.200	158.966.863	101404382	-53,03%	14.452.080	22.022.863	29.593.141	36064285	-34,38%	1,95%	
73 Τεχνουργήματα από ομοιοπαθειών, ομοιοπαθειών	30.926.854	40.398.154	37.503.482	32390638	-23,44%	12.312.661	17.567.141	17.721.204	16051538	-29,91%	1,94%	
74 Χαλκός ομοιοπαθειών, ομοιοπαθειών	29.103.044	40.628.293	35.577.825	39861644	-28,37%	21.444.139	29.975.731	22.281.807	15243211	-28,46%	1,82%	
3 Ιχθείς ομοιοπαθειών	21.614.349	46.040.783	47.497.511	37323856	-53,05%	5.099.733	9.422.973	8.831.053	6506319	-45,88%	1,35%	
24 Καπνό	21.214.037	15.463.212	15.148.379	15276506	37,19%	4.882.319	3.644.396	3.513.776	3380024	33,97%	1,33%	
38 Χημικά προϊόντα	20.237.009	19.700.584	28.492.553	34854178	2,72%	2.973.577	3.673.893	8.251.142	9726394	-19,06%	1,27%	
52 Βαμβάκι	18.803.535	21.534.183	21.627.760	18112969	-12,68%	222.159.015	287.233.002	307.043.041	266868810	-22,66%	1,18%	
63 Άλλα ομοιοπαθειών, ομοιοπαθειών	18.292.971	20.770.723	19.541.894	26737639	-11,93%	12.519.111	12.475.063	10.613.813	16374644	0,38%	1,15%	
87 Οχήματα, ομοιοπαθειών, ομοιοπαθειών	17.868.025	17.620.240	19.884.576	21422418	1,41%	3.249.576	2.612.263	2.714.256	2895522	24,40%	1,12%	
15 Λίπη ομοιοπαθειών, ομοιοπαθειών	17.654.645	20.896.595	25.275.804	21879304	-15,51%	2.430.891	3.611.816	4.199.658	3935677	-32,70%	1,11%	
90 Συσκευές ομοιοπαθειών, ομοιοπαθειών	16.358.754	16.985.554	14.347.606	15.276.506	-3,69%	4.473.021	5.507.485	5.604.116	3.380.024	-18,73%	1,02%	
79 Ψευδάργυρος ομοιοπαθειών, ομοιοπαθειών	15.464.286	27.453.860	23.848.059	24312512	-43,67%	848.971	3.318.141	2.135.386	1922584	-74,41%	0,97%	
72 Χυτοσίδηρος, ομοιοπαθειών, ομοιοπαθειών	13.328.680	13.954.183	23.886.672	4813954	-4,48%	7.490.486	6.984.876	9.166.074	1586803	7,24%	0,83%	
40 Καουτσούκ ομοιοπαθειών, ομοιοπαθειών	12.346.623	14.967.205	11.678.882	12500993	-17,51%	10.574.385	11.681.739	11.524.998	13401600	-9,48%	0,77%	
62 Ενδύματα ομοιοπαθειών	10.629.460	17.017.777	13.134.826	10051160	-37,54%	3.270.379	5.094.687	5.266.675	2972391	-35,81%	0,67%	
49 Προϊόντα ομοιοπαθειών, ομοιοπαθειών	10.255.123	13.359.610	16.948.348	38542629	-23,24%	363.134	527.122	734.318	910102	-31,11%	0,64%	
12 Σπέρματα ομοιοπαθειών, ομοιοπαθειών	9.365.401	11.546.544	5.695.290	3299694	-18,89%	740.101	722.850	733.547	909615	2,39%	0,59%	
88 Αεροπλάνα ομοιοπαθειών, ομοιοπαθειών	8.833.935	5.548.461	2.603.951	1961611	59,21%	6.531.102	3.175.808	2.081.058	1353265	105,69%	0,55%	
17 Ζάχαρα ομοιοπαθειών, ομοιοπαθειών	8.681.773	5.694.563	10.584.047	10734406	52,46%	11.731	25.009	34.778	21471	-53,09%	0,54%	
86 Οχήματα ομοιοπαθειών, ομοιοπαθειών	8.277.750	2.738.542	2.394.360	2718198	202,27%	1.737.050	689.761	757.211	34804992	151,83%	0,52%	
21 Διάφορα ομοιοπαθειών, ομοιοπαθειών	8.166.345	466.944	4.633	1785	1648,89%	400.481	2.936	156	40	13540,36%	0,51%	
16 Παρασκευάσματα ομοιοπαθειών, ομοιοπαθειών	7.541.130	7.594.400	11.465.242	9729500	-0,70%	2.392.720	2.818.904	3.194.616	2954502	-15,12%	0,47%	
56 Βάτες, ομοιοπαθειών, ομοιοπαθειών	6.548.689	4.800.264	3.825.638	5576748	36,42%	1.422.165	982.225	725.394	1037331	44,79%	0,41%	
25 Τσιμέντο, ομοιοπαθειών, ομοιοπαθειών	6.273.539	5.847.643	6.462.900	4941200	7,28%	2.405.850	2.241.810	2.746.899	1950072	7,32%	0,39%	
43 Γουνοδέρματα, ομοιοπαθειών	5.741.956	7.965.120	8.204.627	7292599	-27,91%	177.540.683	224.784.214	228.684.489	213707569	-21,02%	0,36%	
27 Ορυκτά ομοιοπαθειών, ομοιοπαθειών	5.722.894	8.398.280	10.281.225	17936960	-31,86%	17.753	24.983	33.463	75011	-28,94%	0,36%	
94 Έπιπλα, ομοιοπαθειών, ομοιοπαθειών	5.287.335	7.931.945	3.866.140	14161189	-33,34%	14.176.944	14.591.802	8.638.456	29879534	-2,84%	0,33%	
68 Τεχνουργήματα από ομοιοπαθειών, ομοιοπαθειών	4.797.443	7.095.787	7.347.190	5137467	-32,39%	763.051	1.313.006	1.372.906	904970	-41,89%	0,30%	
33 Αιθέριο ομοιοπαθειών, ομοιοπαθειών	4.752.323	5.222.843	6.413.179	6390978	-9,01%	3.589.497	4.921.942	6.897.883	5644218	-27,07%	0,30%	
60 Υφάσματα ομοιοπαθειών	4.370.393	4.875.476	4.211.810	8106562	-10,36%	1.502.700	1.503.872	1.873.522	2944369	-0,08%	0,27%	
42 Τεχνουργήματα από ομοιοπαθειών	3.786.445	3.319.363	3.623.933	3253119	14,07%	655.883	426.071	439.225	852120	53,94%	0,24%	
71 Πολύτιμα ομοιοπαθειών, ομοιοπαθειών	3.653.540	1.301.956	1.131.035	749405	180,62%	107.530	29.214	46.992	27511	268,08%	0,23%	
32 Δερμικά ομοιοπαθειών, ομοιοπαθειών	3.494.507	6.206.961	3.832.037	3660012	-43,70%	54.656	10.930	6.897	13819	400,05%	0,22%	
42 Δερμικά ομοιοπαθειών, ομοιοπαθειών	3.248.922	3.671.781	3.116.913	3853857	-11,52%	1.220.881	1.092.414	1.240.992	1259174	11,76%	0,20%	

Κεφ.	Περιγραφή	Αξία σε €				Μεταβ. % 2009/08	Ποσότητα				Μεταβ. % 2009/08	Μερίδιο 2009 ως ποσοστό %
		2009	2008	2007	2006		2009	2008	2007	2006		
48	Χαρτί σε τεμάχια	2.565.726	2.065.997	4.335.988	4908483	24,19%	1.051.084	1.198.475	48.950.830	1864486	-12,30%	0,16%
58	Υφάσματα σε τεμάχια	2.291.874	2.979.255	2.962.035	3082584	-23,07%	19.354	62.159	29.239	32387	-68,89%	0,14%
34	Σαπούνια, προϊόντα καθαρισμού και προϊόντα	2.278.061	2.425.197	3.355.621	2540399	-6,07%	1.793.964	2.455.026	4.347.486	2931598	-26,93%	0,14%
29	Όργανο σε τεμάχια	2.023.218	1.251.109	631.174	2694390	61,71%	26.094.551	27.1492	17.872	336520	9511,54%	0,13%
57	Τάπητες σε τεμάχια	1.921.091	2.069.304	2.768.431	3834120	-7,16%	341.105	367.949	479.076	679537	-7,30%	0,12%
64	Υποδήματα, προϊόντα σε τεμάχια	1.787.520	3.113.970	3.562.550	6131031	-42,60%	42.606	29.808	59.868	146082	42,93%	0,11%
26	Μεταλλεύματα, προϊόντα σε τεμάχια	1.487.151	3.381.941	14.757.118	775015	-56,03%	26.421.209	72.735.411	201.123.989	2432101	-63,67%	0,09%
54	Συνθετικά προϊόντα σε τεμάχια	1.454.064	2.364.472	2.836.430	2843348	-38,50%	543.063	831.280	971.397	94012	-34,67%	0,09%
10	Δημητριακά	1.358.979	2.364.060	2.325.055	1821733	-42,52%	1.851.723	4.845.163	5.377.600	5064109	-61,78%	0,09%
55	Παπούτσια, προϊόντα σε τεμάχια	1.283.915	1.260.632	2.098.923	2022036	1,89%	115.573	141.615	131.091	202079	-18,39%	0,08%
56	Τεχνουργήματα σε τεμάχια	881.963	1.148.920	1.241.028	1083154	-23,24%	43.032	41.323	36.216	46445	4,14%	0,06%
91	Όργανο σε τεμάχια	873.133	2.061.035	431.218	2044841	-57,64%	4.316	2.795	2.881	3719	54,42%	0,05%
69	Προϊόντα σε τεμάχια	866.382	1.109.784	531.481	339116	-21,93%	724.830	533.773	172.842	96453	35,79%	0,05%
2	Κρέατα σε τεμάχια	820.346	1.032.412	1.228.040	637300	-20,54%	420.987	336.453	312.071	184653	25,13%	0,05%
44	Ξυλεία σε τεμάχια	805.941	1.428.992	1.745.866	1276440	-43,60%	1.551.577	1.461.352	2.009.952	1152749	6,17%	0,05%
62	Εργαλεία, προϊόντα σε τεμάχια	791.741	630.255	1.388.247	139069	25,62%	66.814	29.298	130.535	104417	128,09%	0,05%
37	Φωτογραφικό υλικό σε τεμάχια	742.734	1.249.753	544.223	1019268	-40,57%	125.700	197.174	123.245	225929	-36,29%	0,05%
63	Διάφορα προϊόντα σε τεμάχια	591.846	990.633	1.232.357	2383476	-40,28%	98.943	257.410	89.994	152117	-61,59%	0,04%
55	Συνθετικά προϊόντα σε τεμάχια	525.803	419.560	650.970	516401	25,32%	143.873	92.690	222.541	195462	55,22%	0,03%
78	Μόλυβδος σε τεμάχια	479.749	548.803	811.727	459345	-12,58%	153.947	189.388	242.954	200714	-18,71%	0,03%
9	Καφές, προϊόντα σε τεμάχια	366.660	398.999	517.462	454712	-8,11%	56.160	99.963	110.571	126247	-43,82%	0,02%
11	Προϊόντα σε τεμάχια	358.309	383.615	120.654	83959	827,90%	333.069	44.015	179.909	163328	656,72%	0,02%
70	Γυαλί σε τεμάχια	265.034	643.324	582.407	233709	-58,80%	74.719	1.048.429	1.287.083	62327	-92,87%	0,02%
5	Άλλα προϊόντα σε τεμάχια	212.683	111.353	419.814	340635	91,00%	86.109	2.000	2.914	9384	4205,45%	0,01%
13	Γόμες, προϊόντα σε τεμάχια	192.483	118.736	110.639	184607	62,11%	2.123	1.567	555	2950	35,48%	0,01%
18	Κακάο σε τεμάχια	149.097	283.830	241.770	157152	-47,47%	29.674	74.721	101.877	43548	-60,29%	0,01%
31	Λιπάσματα	143.892	0	0	1894616	#DIV/0!	252.000	0	0	14453749	#DIV/0!	0,01%
97	Αντιβιοτικά σε τεμάχια	118.451	1.176.846	310.876	294469	-89,93%	40.411	7.090	17.353	7699	469,97%	0,01%
59	Υφάσματα σε τεμάχια	98.384	318.712	180.567	171287	-69,13%	7.904	63.659	8.416	12831	-87,58%	0,01%
51	Μαλλί, προϊόντα	89.169	844.515	165.095	119120	-89,44%	4.163	101.647	7.836	22673	-95,90%	0,01%
14	Πλεκτά σε τεμάχια	74.484	141.445	2.031	42377	-47,34%	103.913	14.889	347	67911	597,92%	0,00%
35	Λευκωματώδες σε τεμάχια	65.379	2.670	1.920.103	391413	2348,63%	16.843	2	468.496	217062	842050,00%	0,00%
28	Ανόργανα σε τεμάχια	62.438	25.722	401.066	76864	142,74%	64.038	18.855	446.264	19072	239,63%	0,00%
69	Θαλάσσια σε τεμάχια	58.611	948.765	16.531	128980	-93,82%	6.566	102.705	8.007	11910	-93,61%	0,00%
6	Φυτά σε τεμάχια	48.171	18.202	13.308	18114	164,65%	17.603	8.670	5.951	3799	103,03%	0,00%
23	Υπολείμματα, προϊόντα σε τεμάχια	47.482	15.380	13.733	222879	208,73%	32.296	7.924	1.209	87038	307,57%	0,00%
65	Καλύμματα σε τεμάχια	36.544	66.698	77.982	21361	-45,21%	2.739	4.176	6.161	2708	-34,41%	0,00%
81	Άλλα σε τεμάχια	35.755	54.315	197.319	538359	-34,17%	1.061	2.860	6.353	18656	-62,90%	0,00%
53	Άλλες σε τεμάχια	31.163	31.321	650.616	166393	-0,50%	1.148	992	475.034	5508	15,73%	0,00%
66	Ομπόρια, προϊόντα σε τεμάχια	30.956	34.458	7.808	9057	-10,16%	3.932	3.690	1.127	1314	6,56%	0,00%
50	Μετάξ	28.802	24.504	10.409	32175	17,54%	286	204	98	2874	40,20%	0,00%
93	Όπιο, προϊόντα σε τεμάχια	28.500	0	0	8410	#DIV/0!	60	0	0	7	#DIV/0!	0,00%
47	Πολυόπιο σε τεμάχια	27.324	0	460.300	460300	#DIV/0!	139	0	6.149.058	6149058	#DIV/0!	0,00%
52	Μουσα σε τεμάχια	13.500	4.986	23.204	13194	170,76%	261	76	1.338	1466	243,42%	0,00%
46	Τεχνουργήματα σε τεμάχια	12.699	36.575	45.659	49267	-65,28%	1.347	5.853	3.796	18245	-76,99%	0,00%
67	Φτερά σε τεμάχια	8.422	10.615	9.067	9437	-20,66%	1.339	1.967	1.352	668	-31,93%	0,00%
41	Δέρματα	5.361	12.044	84.369	45051	-55,49%	131	689	24.155	21587	-80,99%	0,00%
36	Πυρίτι σε τεμάχια	1.103	1.801	2.155	2038	-38,76%	102	494	153	175	-79,33%	0,00%
80	Κασσίτερος σε τεμάχια	511	126	1.534	20176	305,56%	2	15	115	2190	-86,67%	0,00%
1	Ζώντα σε τεμάχια	0	1.000	2.800	0	-100,00%	0	1	600	0	-100,00%	0,00%
45	Φελλός σε τεμάχια	0	6.155	175	0	-100,00%	0	478	1	0	-100,00%	0,00%

Πίνακας 2

Ανάλυση ελληνικών εξαγωγών ως προς κύρια προϊόντα (2009-2008)

		Αξία σε €			Ποσότητες		
		2009	2008	Μεταβ. % 2009/08	2009	2008	Μεταβ. % 2009/08
Σύνολο		1.596.583.928	1.821.302.845	-12,34%	1.033.329.237	1.184.079.362	-12,73%
30	Φαρμακευτικά προϊόντα	324.816.557	319.930.375	1,53%	5.949.319	4.228.899	40,68%
30.04.40.10	Φάρμακα που περιέχουν αλκαλοειδή ή παράγωγά τους, αλλά δεν περιέχουν ούτε ορμόνες ούτε άλλα προϊόντα της κλάσης 2937, ούτε αντιβιοτικά, συσκευασμένα για τη λιανική πώληση	76.326.792	66.596.308	14,61%	452.263	667.771	-32,27%
30.04.90.19	Άλλα φάρμακα	66.270.298	119.059.000	-44,34%	143.589	2.489.416	-94,23%
30.04.20.90	Φάρμακα που περιέχουν άλλα αντιβιοτικά, μη συσκευασμένα για τη λιανική πώληση	44.864.195	34.620.821	29,59%	91.948	91.404	0,60%
30.04.90.99	Άλλα φάρμακα	43.590.130	43.439.708	0,35%	237.995	243.290	-2,18%
30.04.20.10	Φάρμακα που περιέχουν άλλα αντιβιοτικά, συσκευασμένα για τη λιανική πώληση	42.510.897	25.805.204	64,74%	54.603	47.053	16,05%
30.04.40.90	Φάρμακα που περιέχουν αλκαλοειδή ή παράγωγά τους, αλλά δεν περιέχουν ούτε ορμόνες ούτε άλλα προϊόντα της κλάσης 2937, ούτε αντιβιοτικά, μη συσκευασμένα για τη λιανική πώληση	29.575.928	18.670.777	58,41%	37.930	30.025	26,33%
61	Ενδύματα πλεκτά και συμπληρώματα του ενδύματος	150.387.624	172.022.702	-12,58%	5.928.355	5.312.210	11,60%
61.06.10.00	Φορέματα-πουκάμισα (σεμιζιέ), μπλούζες, μπλούζες-πουκάμισα και πουκαμισάκια, από πλεκτό, για γυναίκες ή κορίτσια, από βαμβάκι	39.944.539	37.703.627	5,94%	1.594.422	1.482.766	7,53%
61.06.20.00	Φορέματα-πουκάμισα (σεμιζιέ), μπλούζες, μπλούζες-πουκάμισα και πουκαμισάκια, από πλεκτό, για γυναίκες ή κορίτσια, από συνθετικές ή τεχνητές ίνες	33.287.115	39.176.070	-15,03%	1.039.281	1.659.617	-37,38%
61.09.10.00	Τι-σερτ και φανελάκια, από πλεκτό, βαμβακερά	22.397.756	26.953.934	-16,90%	1.047.697	1.088.860	-3,78%
61.09.90.20	Τι-σερτ και φανελάκια, από μαλλί ή τρίχες εκλεκτής ποιότητας ή συνθετικές ή τεχνητές ίνες	9.202.621	12.256.617	-24,92%	266.107	359.742	-26,03%
61.14.20.00	Άλλα ενδύματα πλεκτά, από βαμβάκι	6.019.289	119.846	4922,52%	298.725		
61.15.21.00	Άλλα κολάν (κάλτσες-κιλότες), από πλεκτό	4.399.359	252.836	1640,00%	192.851	2.421.404	-92,04%
61.07.11.00	Σλιπ και σώβρακα για άνδρες	3.334.052	6.877.408	-51,52%	95.546	233.939	-59,16%
61.09.90.90	Τι-σερτ και φανελάκια, από πλεκτό, από άλλες υφαντικές ύλες, άλλα	3.000.015	6.842.689	-56,16%	151.738	234.450	-35,28%

20	Παρασκευάσματα λαχανικών, φρούτων	132.337.086	130.054.179	1,76%	108.286.824	83.931.008	29,02%
20.08.70.71	Ροδάκινα, στα οποία συμπεριλαμβάνονται και τα brugnons και nectarines, χωρίς προσθήκη αλκοόλης, με προσθήκη ζάχαρης, σε άμεσες συσκευασίες καθαρού περιεχομένου που δεν υπερβαίνει το 1 kg	49.912.432	48.131.498	3,70%	50.560.308	52.423.456	-3,55%
20.05.70.00	Ροδάκινα, στα οποία συμπεριλαμβάνονται και τα brugnons και nectarines, χωρίς προσθήκη αλκοόλης, με προσθήκη ζάχαρης, σε άμεσες συσκευασίες καθαρού περιεχομένου που δεν υπερβαίνει το 1 kg, περιεκτικότητας σε ζάχαρα που υπερβαίνει το 15 % κατά βάρος	14.668.745	14.333.117	2,34%	6.392.986	5.839.589	9,48%
20.01.90.20	Ελιές παρασκευασμένες ή διατηρημένες αλλιώς παρά με ξίδι ή οξικό οξύ, άλλες	14.616.040	12.463.157	17,27%	7.617.042	6.641.246	14,69%
20.05.99.90	Καρποί του γένους Capsicum, άλλοι από τις γλυκοπιπεριές (piments doux ή poivrons)	10.603.449	8.880.639	19,40%	2.700.923	2.131.330	26,72%
20.08.92.74	Άλλα μείγματα λαχανικών	6.518.701	3.063.846	112,76%	5.173.776	2.686.291	92,60%
20.01.90.65	Ελιές	3.614.887	4.004.311	-9,73%	1.336.529	1.194.278	11,91%
20.02.90.31	Ντομάτες παρασκευασμένες ή διατηρημένες αλλιώς παρά με ξίδι ή οξικό οξύ, περιεκτικότητας κατά βάρος σε ξερή ύλη ίσης ή ανώτερης του 12 % αλλά κατώτερης ή ίσης του 30 %	3.457.917	3.092.160	11,83%	4.090.201	3.987.969	2,56%
20.08.70.61	Ροδάκινα, στα οποία συμπεριλαμβάνονται και τα brugnons και nectarines, χωρίς προσθήκη αλκοόλης, με προσθήκη ζάχαρης, σε άμεσες συσκευασίες καθαρού περιεχομένου που υπερβαίνει το 1 kg	3.047.568	3.451.727	-11,71%	5.009.244	5.883.389	-14,86%
20.08.70.69	Ροδάκινα, στα οποία συμπεριλαμβάνονται και τα brugnons και nectarines, χωρίς προσθήκη αλκοόλης, με προσθήκη ζάχαρης, σε άμεσες συσκευασίες καθαρού περιεχομένου που υπερβαίνει το 1 kg, άλλα	2.950.584	4.962.985	-40,55%	3.206.190	5.829.751	-45,00%
20.02.90.91	Ντομάτες παρασκευασμένες ή διατηρημένες αλλιώς παρά με ξίδι ή οξικό οξύ, περιεκτικότητας κατά βάρος σε ξερή ύλη ανώτερης του 30 %	2.893.217	1.823.820	58,64%	2.578.445	2.100.413	22,76%
20.05.99.50	Μείγματα λαχανικών	2.704.194	2.935.383	-7,88%	1.202.102	1.327.859	-9,47%
20.07.99.97	Γλυκά κουταλιού, ζελέδες, μαρμελάδες, άλλα	2.567.830	2.689.875	-4,54%	4.777.108	4.295.032	11,22%
20.08.70.79	Ροδάκινα, στα οποία συμπεριλαμβάνονται και τα brugnons και nectarines, χωρίς προσθήκη αλκοόλης, με προσθήκη ζάχαρης, σε άμεσες συσκευασίες καθαρού περιεχομένου που δεν υπερβαίνει το 1 kg, άλλα	1.964.436	2.698.128	-27,19%	2.493.271	3.616.493	-31,06%
20.01.90.70	Γλυκοπιπεριές	1.274.167	1.268.142	0,48%	1.160.106	1.014.090	14,40%

8	Φρούτα, καρποί	105.732.810	115.331.702	-8,32%	124.724.452	107.121.279	16,43%
08.06.10.10	Σταφύλια νωπά	35.227.067	34.437.224	2,29%	27.162.814	22.537.010	20,53%
08.05.10.20	Πορτοκάλια γλυκά, νωπά	11.942.164	7.507.137	59,08%	24.413.225	14.674.402	66,37%
08.09.10.00	Βερούκοκα	7.868.967	12.935.044	-39,17%	6.636.646	8.915.140	-25,56%
08.07.11.00	Πεπόνια, καρπούζια	7.337.814	6.623.690	10,78%	26.806.845	23.601.626	13,58%
08.06.20.30	Σουλτανίνες	6.361.087	9.024.753	-29,52%	4.765.712	5.335.952	-10,69%
08.10.50.00	Ακτινίδια (kiwis)	4.216.494	4.615.174	-8,64%	4.510.487	3.875.326	16,39%
08.05.20.10	Κλημεντίνες (clémentines)	4.047.884	786.034	414,98%	4.973.370	1.044.115	376,32%
08.11.90.95	Άλλοι καρποί και φρούτα, άψητα ή ψημένα στον ατμό ή βρασμένα στο νερό, κατεψυγμένα, έστω και με προσθήκη ζάχαρης ή άλλων γλυκαντικών	3.803.611	5.845.665	-34,93%	3.924.389	6.002.654	-34,62%
08.02.12.90	Αμύγδαλα χωρίς κέλυφος	3.715.764	6.539.257	-43,18%	1.203.381	1.813.993	-33,66%
08.06.10.90	Σταφύλια, νωπά, άλλα από τα επιτραπέζια	3.169.004	2.386.356	32,80%	1.986.403	1.253.639	58,45%
08.09.20.95	Ροδάκινα (στα οποία περιλαμβάνονται και τα brugnons και nectarines), δαμάσκηνα και αγριοδαμάσκηνα, νωπά	3.073.251	7.644.424	-59,80%	1.583.959	3.273.659	-51,62%
08.05.10.80	Πορτοκάλια, άλλα από τα γλυκά νωπά	2.448.330	1.713.374	42,90%	4.365.439	3.165.806	37,89%
08.11.90.80	Κεράσια, άλλα από τα βύσιννα	2.053.932	2.883.163	-28,76%	1.465.966	2.199.979	-33,36%
08.09.30.90	Ροδάκινα, άλλα από τα μπρουιόν και τα νεκταρίνια	2.048.209	3.425.540	-40,21%	2.890.725	3.298.558	-12,36%
08.09.30.10	Ροδάκινα, τύπου μπρουιόν και νεκταρίνια	2.018.386	3.657.979	-44,82%	1.583.209	3.108.549	-49,07%
08.12.90.20	Πορτοκάλια	1.046.338	682	153321,99%	3.058.626	952	321184,24%
08.10.10.00	Φράουλες	1.022.906	438.491	133,28%	404.015	198.793	103,23%
76	Αργίλιο (αλουμίνιο) και προϊόντα αυτού	87.657.229	100.726.543	-12,98%	38.591.510	24.969.685	54,55%
76.04.10.90	Είδη καθορισμένης μορφής από αργίλιο όχι σε κράμα	16.208.719	23.943.718	-32,30%	8.021.712	8.802.901	-8,87%
76.06.12.91	Πλάκες, ταινίες και φύλλα, από κράματα αργιλίου, με πάχος που υπερβαίνει τα 0,2 mm, άλλα από ταινίες για βενετικά στόρια, με πάχος κατώτερο των 3 mm	12.094.527	14.728.707	-17,88%	7.061.659	4.404.316	60,33%
76.07.19.10	Φύλλα και ταινίες, λεπτά, από αργίλιο (έστω και τυπωμένα ή επικολλημένα σε χαρτί, χαρτόνι, πλαστικές ύλες ή παρόμοια υποθέματα), με πάχος που δεν υπερβαίνει τα 0,2 mm (μη περιλαμβανομένου του υποθέματος), χωρίς υπόθεμα, άλλα από αυτά που έχουν υποστεί απλή έλαση, με πάχος κατώτερο των 0,021 mm	11.914.264	1.722.920	591,52%	4.642.018	503.007	822,85%
76.06.12.50	Πλάκες, ταινίες και φύλλα, από κράματα αργιλίου, με πάχος που υπερβαίνει τα 0,2 mm, άλλα από ταινίες για	9.748.041	11.706.777	-16,73%	3.052.601	2.833.016	7,75%

βενετικά στόρια

76.10.90.90	Κατασκευές και μέρη αυτών	7.116.056	10.876.274	-34,57%	2.323.425	3.194.938	-27,28%
76.04.29.90	Ράβδοι και είδη καθορισμένης μορφής από κράματα αργιλίου, όχι ράβδοι και μη κοίλα	5.437.031	9.162.045	-40,66%	1.769.920	2.207.491	-19,82%
76.07.19.99	Φύλλα και ταινίες, λεπτά, από αργίλιο (έστω και τυπωμένα ή επικολλημένα σε χαρτί, χαρτόνι, πλαστικές ύλες ή παρόμοια υποθέματα), με πάχος που δεν υπερβαίνει τα 0,2 mm (μη περιλαμβανομένου του υποθέματος), χωρίς υπόθεμα, που έχουν υποστεί απλή έλαση, με πάχος μεταξύ 0,021-0,2 mm, άλλα από αυτοκόλλητες ταινίες	5.316.342	643.211	726,53%	1.951.787	211.798	821,53%
76.01.20.10	Πρωτεύον αργίλιο σε ακατέργαστη μορφή, κράματα	4.454.766	3.332.774	33,67%	2.914.708	1.603.674	81,75%
76.06.12.93	Πλάκες, ταινίες και φύλλα, από κράματα αργιλίου, με πάχος που υπερβαίνει τα 0,2 mm, άλλα από ταινίες για βενετικά στόρια, με πάχος μεταξύ 3-6 mm	4.098.976	6.579.527	-37,70%	1.608.645	2.041.536	-21,20%
76.08.20.89	Σωλήνες κάθε είδους από κράματα αργιλίου, άλλοι από αυτούς που έχουν συγκολληθεί ή έχουν απλώς εφελκυστεί σε θερμή κατάσταση	2.402.630	86.019	2693,14%	1.213.038	15.987	7487,65%
76.04.29.10	Ράβδοι από κράματα αργιλίου	2.367.523	0	#DIV/0!	1.213.064	0	#DIV/0!
76.07.20.10	Φύλλα και ταινίες, λεπτά, από αργίλιο (έστω και τυπωμένα ή επικολλημένα σε χαρτί, χαρτόνι, πλαστικές ύλες ή παρόμοια υποθέματα), με πάχος που δεν υπερβαίνει τα 0,2 mm (μη περιλαμβανομένου του υποθέματος), σε υπόθεμα, που έχουν υποστεί απλή έλαση, με πάχος κατώτερο των 0,021 mm	1.885.725	1.789.559	5,37%	723.610	567.167	27,58%
76.06.92.00	Πλάκες, ταινίες και φύλλα, από κράματα αργιλίου, με πάχος που υπερβαίνει τα 0,2 mm, άλλα όχι σε σχήμα τετράγωνο ή ορθογώνιο	1.710.236	0	#DIV/0!	772.303	0	#DIV/0!
76.06.11.91	Πλάκες, ταινίες και φύλλα, από αργίλιο, με πάχος που υπερβαίνει τα 0,2 mm, σε σχήμα τετράγωνο ή ορθογώνιο	1.397.674	2.982.883	-53,14%	716.608	981.647	-27,00%
85	Μηχανές ήχου και εικόνας	86.661.255	155.890.904	-44,41%	11.989.240	11.952.805	0,30%
85.36.90.10	Συνδέσεις και στοιχεία επαφής για σύρματα και καλώδια	8.851.443	12.646.609	-30,01%	401.847	664.173	-39,50%
85.07.10.98	Ηλεκτρικοί συσσωρευτές, στους οποίους περιλαμβάνονται και οι διαχωριστές τους, με μόλυβδο, των τύπων που χρησιμοποιούνται για το ξεκίνημα των εμβολοφόρων κινητήρων, βάρους άνω των 5 κιλών, άλλοι	7.804.821	6.478.176	20,48%	3.520.844	2.358.362	49,29%
85.28.69.99	Συσκευές προβολής, έγχρωμες, με επίπεδη οθόνη	6.047.284	5.450.942	10,94%	221.229	227.033	-2,56%
85.25.60.00	Συσκευές εκπομπής με ενσωματωμένη συσκευή λήψης	5.849.736	3.805.185	53,73%	40.181	30.778	30,55%

85.36.10.90	Ασφάλειες και διατάξεις διακοπής κυκλωμάτων με ασφάλειες, έντασης άνω των 63Α	5.371.468	9.314.330	-42,33%	482.569	1.895.496	-74,54%
85.17.70.90	Μέρη τηλεφωνικών συσκευών	5.277.307	20.063.760	-73,70%	1.924	63.936	-96,99%
85.42.31.90	Επεξεργαστές και ελεγκτές, έστω και συνδυασμένοι με μνήμες, μετατροπείς, λογικά κυκλώματα, ενισχυτές, ωρολογιακά κυκλώματα και κυκλώματα συγχρονισμού ή άλλα κυκλώματα	4.969.187	3.788.623	31,16%	104.038	17.819	483,86%
85.07.20.98	Άλλοι συσσωρευτές με μόλυβδο, άλλοι από αυτούς που λειτουργούν με υγρό ηλεκτρολύτη	4.939.101	16.910.585	-70,79%	2.937.147	2.835.418	3,59%
85.44.11.10	Σύρματα περιτύλιξης, χάλκινα, σμαλτωμένα ή βερνικωμένα	3.340.416	9.260.900	-63,93%	727.096	1.439.776	-49,50%
85.44.49.91	Άλλοι ηλεκτρικοί αγωγοί, για τάσεις που δεν υπερβαίνουν τα 1 000 V, άλλοι	1.282.083	10.179.759	-87,41%	403.872	1.936.736	-79,15%
85.17.62.00	Συσκευές για τη λήψη, τη μετατροπή και τη μετάδοση ή την αναγέννηση της φωνής, των εικόνων ή άλλων δεδομένων, στις οποίες περιλαμβάνονται οι συσκευές μεταγωγής και δρομολόγησης		14.753.569	-100,00%		500.552	-100,00%
85.31.20.95	Πίνακες ενδείξεων, άλλοι		5.925.222	-100,00%		2.674	-100,00%
4	Γαλακτοκομικά προϊόντα	72.303.242	69.483.993	4,06%	17.942.880	15.199.688	18,05%
04.06.90.32	Φέτα	50.082.796	44.382.267	12,84%	10.740.684	10.365.092	3,62%
04.06.90.88	Άλλα τυριά, περιεκτικότητας κατά βάρος σε νερό στη μη λιπαρή ύλη που υπερβαίνει το 62 % αλλά δεν υπερβαίνει το 72 %	7.558.374	6.788.236	11,35%	2.435.795	2.046.028	19,05%
04.06.90.50	Άλλα τυριά πρόβεια ή βουβαλίσια, σε δοχεία που περιέχουν άρμη ή σε ασκούς από δέρμα προβάτου ή κασίικας	5.978.438	7.279.434	-17,87%	1.660.396	1.573.131	5,55%
04.03.10.19	Γιαούρτια μη αρωματισμένα και χωρίς προσθήκη φρούτων ή κακάου, χωρίς προσθήκη ζάχαρης ή άλλων γλυκαντικών και περιεκτικότητας κατά βάρος σε λιπαρές ουσίες που υπερβαίνει το 6 %	3.039.410	3.035.307	0,14%	1.236.565	1.215.437	1,74%
7	Λαχανικά	57.494.253	62.909.920	-8,61%	31.561.316	26.365.255	19,71%
07.09.20.00	Σπαράγγια νωπά	19.979.279	31.052.038	-35,66%	8.983.223	12.724.074	-29,40%
07.07.00.05	Αγγούρια	10.258.570	6.634.441	54,63%	7.574.656	6.731.156	12,53%
07.09.90.90	Άλλα λαχανικά. Μείγματα λαχανικών	7.149.499	5.922.147	20,72%	3.758.575	4.805.001	-21,78%
07.09.60.99	Πιπεριές	5.448.280	4.901.962	11,14%	2.719.584	2.105.024	29,19%
07.10.80.85	Σπαράγγια	4.232.760	3.237.484	30,74%	1.736.072	1.212.642	43,16%
07.09.60.10	Γλυκοπιπεριές	2.374.236	3.159.360	-24,85%	1.544.774	1.866.946	-17,26%

07.09.90.31	Ελιές	1.144.168	1.792.766	-36,18%	371.501	651.826	-43,01%
22	Ποτά	51.077.012	51.731.046	-1,26%	49.517.845	51.472.151	-3,80%
22.08.90.41	Ούζο, σε συσκευασία κάτω των 2l	13.335.703	13.836.090	-3,62%	15.289.640	15.989.544	-4,38%
22.04.21.79	Κρασιά λευκά έως 13 % vol	8.056.481	6.784.382	18,75%	5.518.807	3.695.488	49,34%
22.04.21.80	Κρασιά ερυθρά, έως 13 % vol	6.427.308	7.040.857	-8,71%	3.952.914	3.990.684	-0,95%
22.08.20.29	Αποστάγματα από κρασί ή τσίπουρα, σε δοχεία με περιεχόμενο που δεν υπερβαίνει τα 2 l, άλλα	3.955.080	5.376.379	-26,44%	1.804.657	2.596.378	-30,49%
22.04.21.78	Κρασιά ερυθρά ΟΠΑΠ	3.778.334	3.339.716	13,13%	1.806.199	1.345.331	34,26%
22.04.10.19	Κρασιά αφρώδη, άλλα	2.271.829	1.964.341	15,65%	1.843.575	2.418.145	-23,76%
22.08.90.69	Άλλα οινοπνευματώδη ποτά, σε συσκευασία κάτω των 2l	1.622.245	1.015.312	59,78%	1.410.901	969.414	45,54%
22.04.29.58	Κρασιά λευκά, άλλα	1.377.561	1.180.422	16,70%	645.264	672.954	-4,11%
22.08.70.10	Λικέρ, σε συσκευασία κάτω των 2l	1.316.180	257.281	411,57%	743.462	160.263	363,90%
22.01.10.11	Φυσικά μεταλλικά νερά	1.201.910	1.259.301	-4,56%	7.291.248	7.717.901	-5,53%
84	Λέβητες, μηχανές, συσκευές	45.167.887	54.405.536	-16,98%	9.381.284	4.448.473	110,89%
84.83.40.90	Άλλα βασικά όργανα για τη μετάδοση της κίνησης	6.960.537	4.500	154578,60%	2.740.015	2	137000650,00%
84.18.10.20	Συνδυασμοί ψυγείων και καταψυκτών-διατηρητών που έχουν χωριστές εξωτερικές πόρτες, με χωρητικότητα που υπερβαίνει τα 340 l	4.541.645	10.512.220	-56,80%	857.472	1.963.091	-56,32%
84.18.21.51	Ψυγεία οικιακού τύπου, με συμπίεση, με χωρητικότητα που δεν υπερβαίνει τα 340 l τύπου τραπέζιου	4.381.821	6.293.281	-30,37%	1.048.115	1.527.380	-31,38%
84.78.10.00	Μηχανές και συσκευές	3.042.055	0	#DIV/0!	32.300	0	#DIV/0!
84.18.40.20	Έπιπλα καταψύκτες-διατηρητές τύπου ντουλαπιού, με χωρητικότητα που δεν υπερβαίνει τα 250 l	2.077.836	4.430.992	-53,11%	506.874	951.002	-46,70%
84.18.21.59	Ψυγεία οικιακού τύπου, με συμπίεση, με χωρητικότητα που δεν υπερβαίνει τα 340 l, εντοιχιζόμενα	1.984.127	1.698.753	16,80%	344.388	325.496	5,80%
84.19.90.85	Συσκευές και διατάξεις, για την επεξεργασία υλών με μεθόδους που απαιτούν αλλαγή της θερμοκρασίας, άλλες	1.372.975	2.160.744	-36,46%	319.285	513.807	-37,86%
84.28.10.20	Ανελκυστήρες και αναβατήρες φορτίου, ηλεκτρικοί	1.040.738	667.541	55,91%	143.650	99.993	43,66%
84.11.12.80	Στρόβιλοι δι' αντιδράσεως, με ωθητική δύναμη που υπερβαίνει τα 132 kN		6.000.000	-100,00%		7.000	-100,00%
19	Παρασκευάσματα δημητριακών, αλεύρι, άμυλα	40.689.536	36.220.438	12,34%	22.893.562	18.212.880	25,70%
19.01.20.00	Μείγματα και ζυμάρια για την παρασκευή προϊόντων αρτοποιίας, ζαχαροπλαστικής ή μπισκοτοποιίας	21.009.680	16.531.176	27,09%	13.155.077	10.081.691	30,48%

19.05.90.60	Άλλα προϊόντα με προσθήκη γλυκαντικών	10.046.912	9.568.079	5,00%	4.027.138	3.675.572	9,56%
19.05.40.90	Ψωμί φρυγανισμένο και παρόμοια ψημένα προϊόντα	5.040.062	5.921.762	-14,89%	2.482.453	2.168.248	14,49%
19.05.90.90	Προϊόντα αρτοποιίας, ζαχαροπλαστικής ή μπισκοτοποιίας, άλλα	1.312.233	1.228.333	6,83%	895.946	890.532	0,61%
99	Εμπιστευτικά	31.175.101	66.368.200	-53,03%	14.452.080	22.022.868	-34,38%
99.90.00.00	Εμπιστευτικά	28.464.641	61.551.861	-53,76%	14.377.605	21.929.852	-34,44%
99.00.08.91	Εμπιστευτικά	2.710.460	4.816.339	-43,72%	74.475	93.016	-19,93%
39	Πλαστικές ύλες	30.926.854	40.398.154	-23,44%	12.312.661	17.567.141	-29,91%
39.20.10.26	Άλλες πλάκες, φύλλα, μεμβράνες, κλπ από πολυαιθυλένιο πυκνότητας κατώτερης του 0,95, άλλα	4.346.971	4.435.801	-2,00%	1.639.059	1.974.677	-17,00%
39.23.10.00	Κουτιά, κιβώτια, θήκες και παρόμοια είδη	3.107.191	2.508.026	23,89%	1.062.322	836.515	26,99%
39.21.90.55	Άλλες πλάκες, φύλλα, μεμβράνες, ταινίες και λουρίδες από πλαστικές ύλες	2.356.078	2.240.519	5,16%	413.192	416.831	-0,87%
39.25.10.00	Δεξαμενές, μεγάλα βαρέλια, κάδοι και ανάλογα δοχεία, με περιεκτικότητα που ξεπερνάει τα 300 l	2.260.349	3.738.366	-39,54%	1.179.125	1.900.911	-37,97%
73	Τεχνουργήματα από χυτοσίδηρο, σίδηρο ή χάλυβα	29.103.044	40.628.293	-28,37%	21.444.139	24.217.437	-11,45%
73.26.90.98	Άλλα τεχνουργήματα από σίδηρο ή χάλυβα	6.059.704	834.547	626,11%	1.578.883	149.209	958,17%
73.06.61.99	Σωλήνες κάθε είδους μη ανοξειδωτοι, συγκολλημένοι, με τομή τετράγωνης ή ορθογώνιας τομής, με πάχος τοιχώματος που υπερβαίνει τα 2 mm	5.244.324	8.760.639	-40,14%	7.862.787	9.424.307	-16,57%
73.06.50.80	Άλλοι σωλήνες, συγκολλημένοι, με κυκλική τομή, από άλλα χαλυβοκράματα	4.310.153	12.323.407	-65,02%	8.104.348	14.793.130	-45,22%
73.24.10.00	Νεροχύτες και νιπτήρες, από ανοξειδωτο χάλυβα	3.889.347	3.524.268	10,36%	629.483	532.221	18,27%
74	Χαλκός και τεχνουργήματα χαλκού	21.614.349	46.040.783	-53,05%	5.099.738	9.034.570	-43,55%
74.11.10.11	Σωλήνες ευθείς από χαλκό καθαρισμένο πάχους τοιχώματος που υπερβαίνει τα 0,6 mm	13.334.639	20.471.240	-34,86%	2.915.458	3.461.318	-15,77%
74.11.10.90	Άλλοι χάλκινοι σωλήνες	3.691.367	6.290.061	-41,31%	786.789	1.036.297	-24,08%
74.07.21.10	Ράβδοι από κράματα χαλκού με βάση τον χαλκό-ψευδάργυρο (ορείχαλκο)	2.251.053	17.285.398	-86,98%	738.873	4.536.955	-83,71%
		2009	2008	Μεταβ. % 2009/08			
3	Ιχθείς και μαλακόστρατα	21.214.037	15.463.212	37,19%	4.882.319	3.644.396	33,97%

03.02.69.95	Τσιπούρα	10.979.740	6.167.342	78,03%	2.736.887	1.718.273	59,28%
03.02.69.94	Λαβράκι	3.524.640	2.992.609	17,78%	675.720	539.487	25,25%
03.05.49.45	Πέστροφες	1.438.332	1.722.217	-16,48%	191.235	220.445	-13,25%
24	Καπνά	20.237.009	19.700.584	2,72%	2.973.577	3.673.893	-19,06%
24.01.10.60	Καπνά sun cured ανατολικού τύπου	16.027.766	14.519.280	10,39%	2.516.916	3.083.683	-18,38%
24.02.20.90	Τσιγάρα που περιέχουν καπνό, αλλά χωρίς γαρούφαλλο	3.896.211	4.864.958	-19,91%	279.969	386.719	-27,60%
38	Χημικά προϊόντα	18.803.535	21.534.183	-12,68%	222.159.015	287.233.002	-22,66%
38.02.90.00	Φυσικές ορυκτές ύλες ενεργοποιημένες. Άνθρακες ζωικής προέλευσης	16.411.529	18.717.826	-12,32%	220.775.000	285.265.000	-22,61%
52	Βαμβάκι	18.292.971	20.770.723	-11,93%	12.519.111	12.475.068	0,35%
52.05.23.00	Νήματα απλά, από ίνες χτενισμένες, με τίτλο κατώτερο των 232,56 decitex αλλά όχι κατώτερο των 192,31 decitex (που υπερβαίνει τις 43 μετρικές μονάδες αλλά δεν υπερβαίνει τις 52 μετρικές μονάδες)	4.186.284	3.428.153	22,11%	1.616.540	1.282.811	26,02%
52.05.24.00	Νήματα απλά, από ίνες χτενισμένες με τίτλο κατώτερο των 192,31 decitex αλλά όχι κατώτερο των 125 decitex (που υπερβαίνει τις 52 μετρικές μονάδες αλλά δεν υπερβαίνει τις 80 μετρικές μονάδες)	3.530.025	4.448.586	-20,65%	1.203.707	1.504.903	-20,01%
52.02.99.00	Νήματα απλά, από ίνες χτενισμένες με τίτλο κατώτερο των 192,31 decitex αλλά όχι κατώτερο των 125 decitex	2.698.681	3.286.197	-17,88%	3.297.745	3.802.377	-13,27%
52.05.22.00	Νήματα απλά, από ίνες χτενισμένες με τίτλο κατώτερο των 714,29 decitex αλλά όχι κατώτερο των 232,56 decitex (που υπερβαίνει τις 14 μετρικές μονάδες αλλά δεν υπερβαίνει τις 43 μετρικές μονάδες)	1.895.232	2.034.881	-6,86%	771.259	783.435	-1,55%
52.01.00.10	Βαμβάκι, υδρόφιλο ή λευκασμένο, μη λαναρισμένο ούτε χτενισμένο	1.835.648	873.577	110,13%	2.030.210	721.740	181,29%
52.01.00.90	Βαμβάκι, μη λαναρισμένο ούτε χτενισμένο, άλλο από το υδρόφιλο ή λευκασμένο	1.777.782	2.940.785	-39,55%	1.967.241	3.183.840	-38,21%
63	Άλλα έτοιμα υφαντουργικά είδη	17.868.025	17.620.240	1,41%	3.249.576	2.612.268	24,40%
63.02.10.00	Πανικά κρεβατιού πλεκτά	16.190.297	16.957.122	-4,52%	2.413.789	2.326.151	3,77%
63.05.32.11	Σάκοι και σακίδια συσκευασίας, από συνθετικές ή τεχνητές υφαντικές ύλες, που κατασκευάζονται από λουρίδες ή παρόμοιες μορφές από πολυαιθυλένιο ή από πολυπροπυλένιο	685.261	0	#DIV/0!	227.316	0	#DIV/0!

87	Οχήματα, ελκυστήρες, μέρη αυτών	17.654.645	20.896.595	-15,51%	2.430.891	3.611.816	-32,70%
87.03.22.10	Άλλα οχήματα, με παλινδρομικό εμβολοφόρο κινητήρα με ανάφλεξη με ηλεκτρικούς σπινθήρες, με κυλινδρισμό που υπερβαίνει τα 1 000 cm ³ αλλά δεν υπερβαίνει τα 1 500 cm ³ , καινούργια	2.651.662	47.718	5456,94%	349.056	4.685	7350,50%
87.04.21.91	Αυτοκίνητα οχήματα για τη μεταφορά εμπορευμάτων, εμβολοφόρο κινητήρα με ανάφλεξη με συμπίεση (ντίζελ ή ημιντίζελ), με μέγιστο βάρος με φορτίο που δεν υπερβαίνει τους 5 t, με κινητήρα με κυλινδρισμό που δεν υπερβαίνει τα 2 500 cm ³	2.301.565	235.935	875,51%	126.100	13.001	869,93%
87.08.99.97	Άλλα μέρη και εξαρτήματα	1.656.558	5.393.262	-69,28%	358.023	616.866	-41,96%
87.08.10.90	Εξαρτήματα κατά των συγκρούσεων και τα μέρη τους, άλλα	1.649.852	1.817.624	-9,23%	216.490	264.306	-18,09%
15	Λίπη και έλαια φυτικά ή ζωικά	16.358.754	16.985.554	-3,69%	4.473.021	5.507.485	-18,78%
15.09.10.90	Ελαιόλαδο παρθένο, άλλο	12.054.184	11.978.337	0,63%	3.184.209	2.743.627	16,06%
15.09.90.00	Άλλα ελαιόλαδα	2.834.542	3.052.909	-7,15%	676.600	1.687.672	-59,91%
15.09.10.10	Ελαιόλαδο παρθένο, μειονεκτικό	947.355	1.537.938	-38,40%	338.623	387.245	-12,56%
90	Όργανα και συσκευές οπτικής, κ.λ.π.	15.464.286	6.344.726	143,73%	848.971	730.143	16,27%
90.28.30.19	Μετρητές ηλεκτρισμού εναλλασσομένου πολυφασικού ρεύματος	4.863.172	6.344.726	-23,35%	636.328	730.143	-12,85%
90.28.30.90	Μετρητές ηλεκτρισμού, άλλοι από αυτούς για εναλλασσόμενο ρεύμα	1.764.879	1.753.491	0,65%	50.835	131.672	-61,39%
90.31.49.90	Άλλα οπτικά όργανα και συσκευές	1.285.793	1.515.523	-15,16%	375	264	42,05%
90.33.00.00	Μέρη και εξαρτήματα που δεν κατονομάζονται ούτε περιλαμβάνονται αλλού στο κεφάλαιο αυτό, για μηχανές, συσκευές, όργανα ή είδη του κεφαλαίου 90	86.717	8.620.021	-98,99%	1.864	1.596.173	-99,88%
72	Χυτοσίδηρος, σίδηρος, χάλυβας	12.346.628	12.008.879	2,81%	10.574.385	9.397.816	12,52%
72.10.90.30	Πλατέα προϊόντα έλασης, από σίδηρο ή από όχι σε κράμα χάλυβες, με πλάτος 600 mm ή περισσότερο, επιστρωμένα με άλλο μέταλλο	5.315.484	5.951.802	-10,69%	1.944.073	2.051.106	-5,22%
72.18.10.00	Πλινθώματα (τύποι) και άλλες πρωτογενείς μορφές, από ανοξειδωτο χάλυβα	2.176.722	691.065	214,98%	1.092.900	388.406	181,38%

72.11.90.80	Πλατέα προϊόντα έλασης, από σίδηρο ή από όχι σε κράμα χάλυβες, με πλάτος κατώτερο των 600 mm, μη επιστρωμένα με άλλο μέταλλο ούτε επενδυμένα, άλλα	1.192.300	2.496.260	-52,24%	1.534.449	2.589.085	-40,73%
79	Ψευδάργυρος και τεχνουργήματα αυτού	13.328.680	13.954.183	-4,48%	7.490.486	6.984.876	7,24%
79.05.00.00	Πλάκες, φύλλα και ταινίες, από ψευδάργυρο	13.326.827	13.905.181	-4,16%	7.490.413	6.978.048	7,34%
40	Καουτσούκ και τεχνουργήματα αυτού	10.629.460	17.017.777	-37,54%	3.270.379	5.094.687	-35,81%
40.10.11.00	Μεταφορικοί ιμάντες ενισχυμένοι μόνο με μέταλλο	8.239.597	10.797.186	-23,69%	2.679.593	3.426.778	-21,80%
62	Ενδύματα μη πλεκτά	10.255.123	13.359.610	-23,24%	363.134	527.122	-31,11%
62.03.39.90	Σακάκια, από άλλες υφαντικές ύλες	1.762.112	1.346.716	30,85%	72.160	69.465	3,88%
62.03.49.19	Παντελόνια και κοντά παντελόνια που καλύπτουν και το γόνατο, άλλα	1.380.324	712.710	93,67%	44.627	26.810	66,46%
62.04.62.31	Παντελόνια και κοντά παντελόνια που καλύπτουν και το γόνατο, άλλα από τα εργασίας	6.852	4.327.483	-99,84%	91	174.726	-99,95%